

# Informe Agropecuario

Informe Mensual N° 10

Junio 2020



INVERNADA Y CRÍA



EXPORTACIÓN



DISTRIBUCIÓN DE LA FAENA



RELACIÓN COMPRA/VENTA



MERCADO AGRÍCOLA -  
INFORMACIÓN DESTACADA



VARIABLES ECONÓMICAS



ENTREVISTA DEL MES:  
UNA MIRADA A EUROPA

Reporte público

Elaborado por AZ Group y Facultad de Ciencias Agrarias de la Universidad de la Empresa.

Contacto: [nicolas.udaquiola@az-group.com.ar](mailto:nicolas.udaquiola@az-group.com.ar) - [eugeniafernandez@fca-ude.edu.uy](mailto:eugeniafernandez@fca-ude.edu.uy)



## INVERNADA Y CRÍA

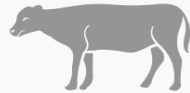
### Precios del mercado de invernada

INVERNADA	u\$/kg. Min.	u\$/kg. Max.	u\$/Kg.	Var. Mensual (%)
Terberos hasta 140kg	2,16	2,30	2,23	▼ -3,50%
Terberos 141 - 180kg	2,09	2,25	2,14	▼ -4,29%
Terberos más de 180kg	1,92	2,11	2,03	▼ -1,46%
Novillitos 201 a 240 kg	1,88	1,96	1,92	▼ -2,34%
Novillos 241 a 300 kg	1,72	1,88	1,79	▼ -2,45%
Vacas de Invernada	1,27	1,40	1,35	▼ -1,46%

Terberos hasta 140kg

Junio - 2020 vs Junio - 2019

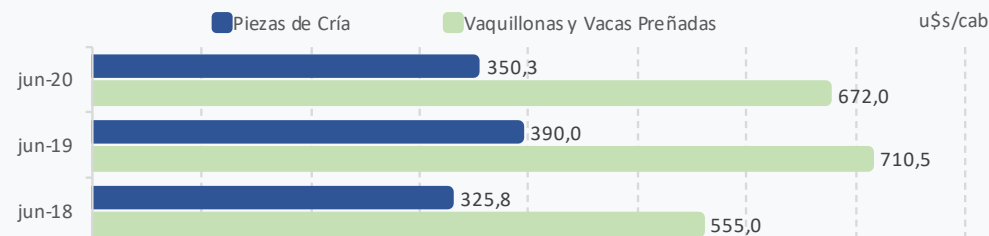
-7%



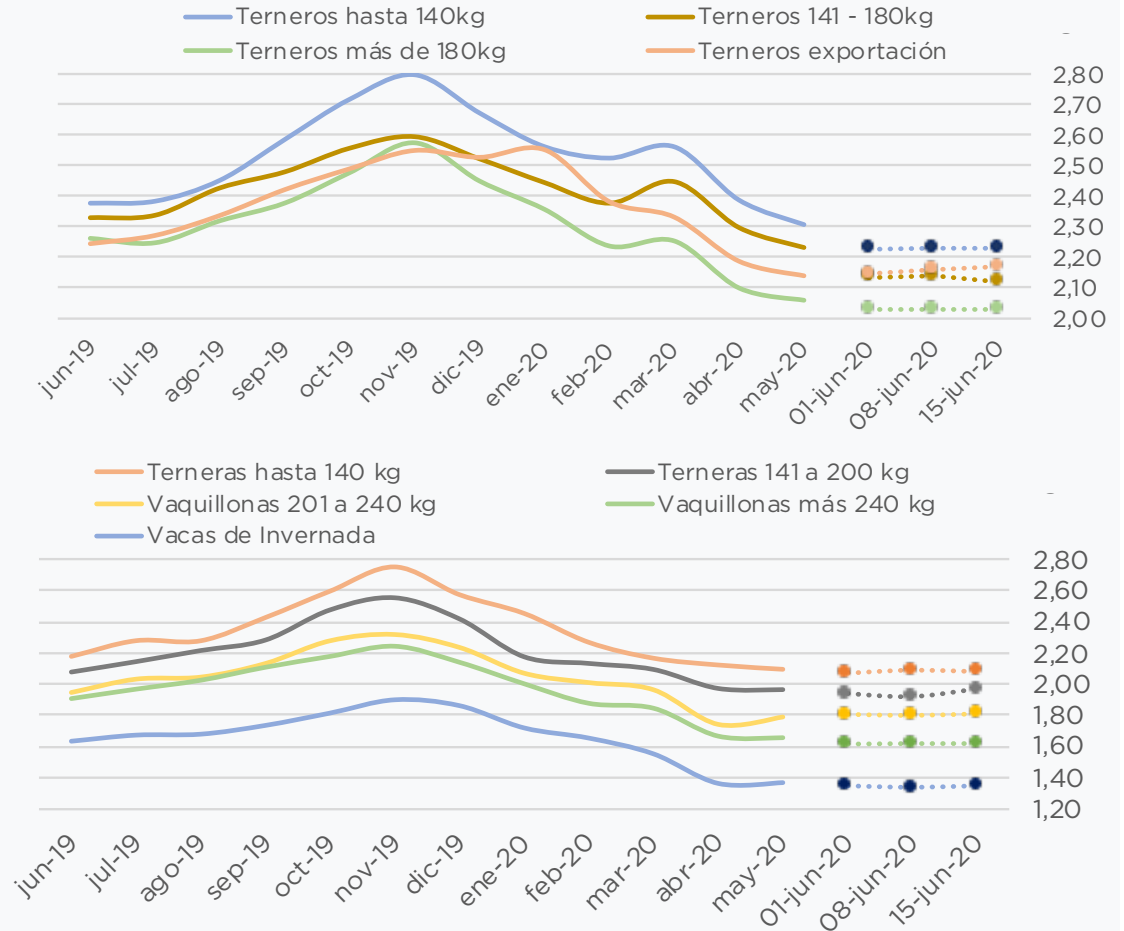
CRÍA	u\$/kg. Min.	u\$/kg. Max.	u\$/Kg.	Var. Mensual (%)
Terneras hasta 140 kg	1,98	2,18	2,07	▼ -1,19%
Terneras 141 a 200 kg	1,88	2,05	1,94	▼ -1,27%
Vaquillonas 201 a 240 kg	1,73	1,92	1,81	▲ 0,93%
Vaquillonas más 240 kg	1,58	1,67	1,62	▼ -2,46%

CRÍA	u\$/cab. Min.	u\$/cab. Max.	u\$/cab.	Var. Mensual (%)
Vaquillonas y Vacas Preñadas	623,3	783,3	672,0	▲ 0,52%
Piezas de Cría	326,7	380,0	350,3	▼ -2,41%

### Cotización de vientres



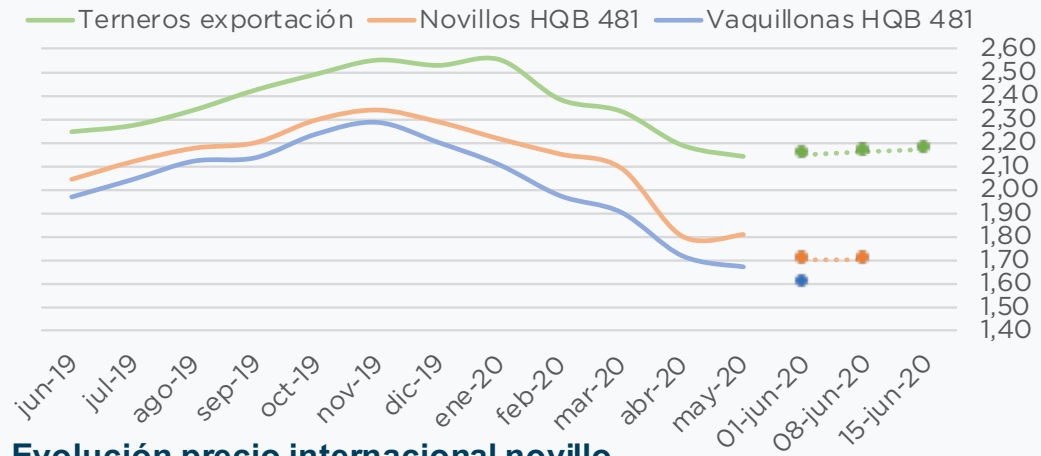
### Evolución de precios terneros/as de invernada



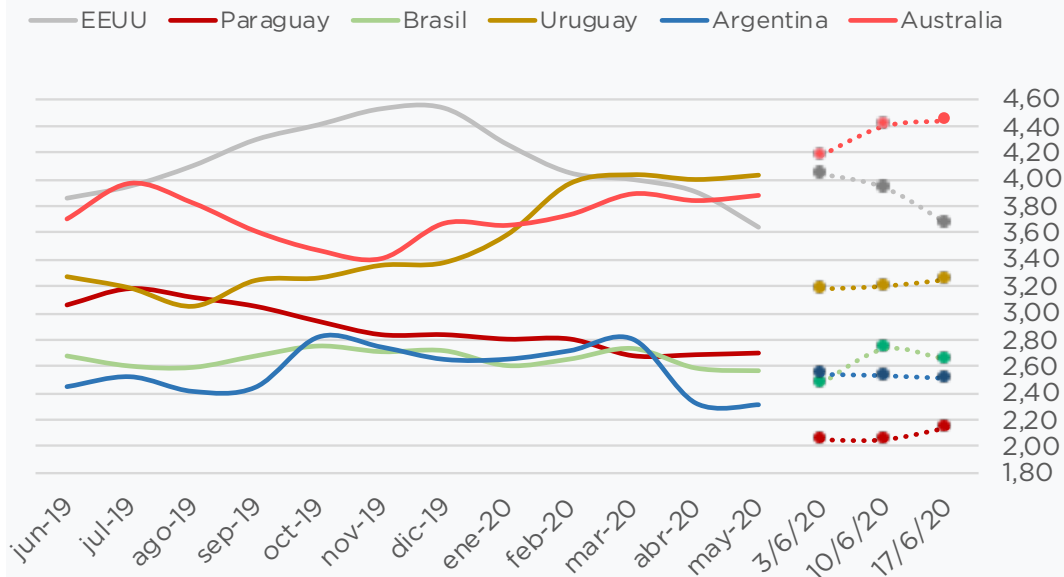
Fuente: Elaborado por AZ Group y FCA en base a ACG.

 EXPORTACIÓN

**Evolución de precios de Terneros expo, Novillos y Vaquillonas 481**



**Evolución precio internacional novillo**



**Ternero Exportación**

Junio - 2020:  
**2,1**

Junio - 2020 vs  
Junio - 2019

**-8%**



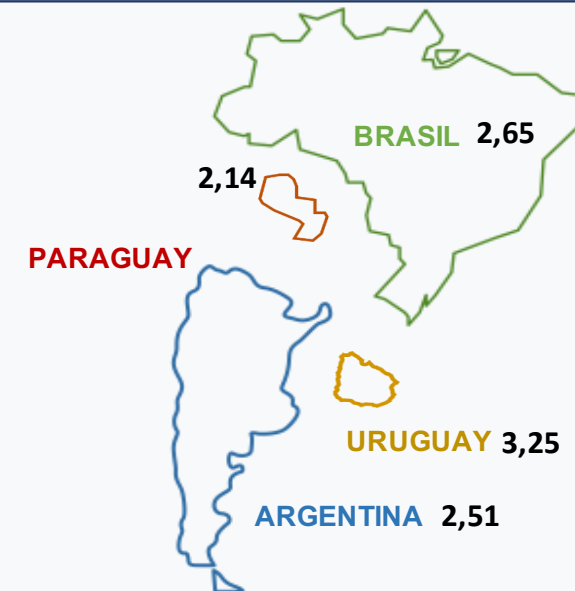
**Novillo 481**

Junio - 2020:  
**1,7**

Junio - 2020 vs  
Junio - 2019

**-20%**

**Precio del novillo en mercosur (u\$s 4ta balanza)**

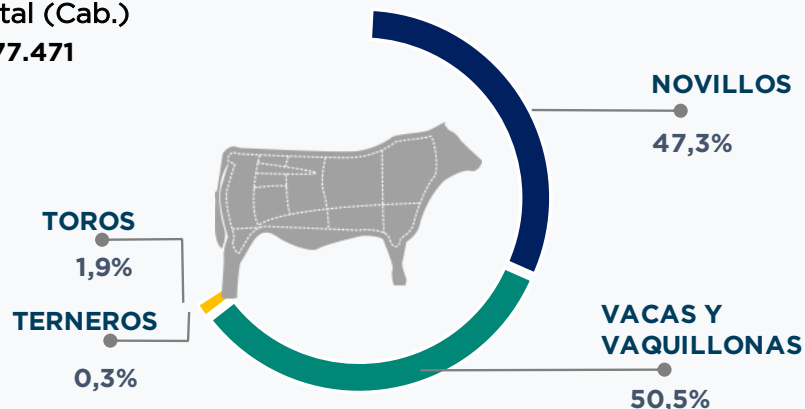


Fuente: Elaborado por AZ Group y FCA en base a ACG y IPCVA..

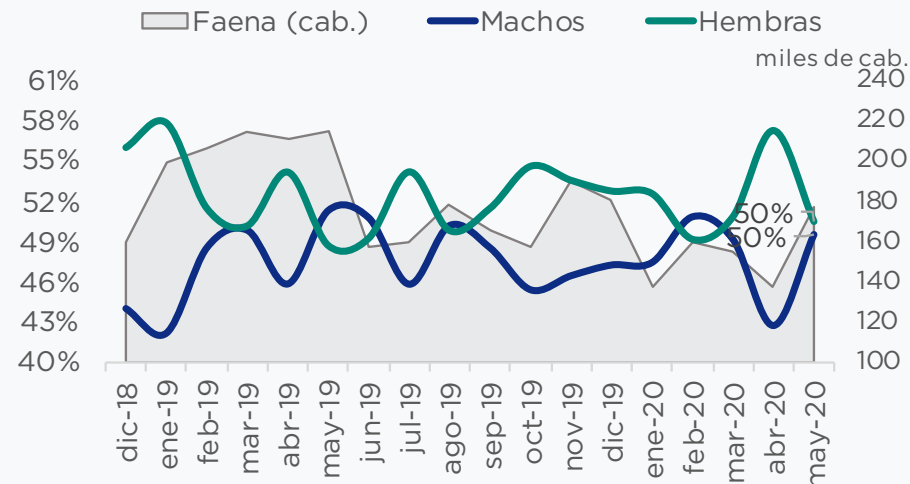
## DISTRIBUCIÓN DE LA FAENA

### Distribución de la faena

Faena total (Cab.)  
177.471



### Participación porcentual de hacienda en faena



### APUNTES DEL MES

- ✓ La atención ha estado centrada en el comportamiento de mediano plazo de la UE y China en relación a las importaciones de carne. En ese sentido, según el director presidente de Marfrig Global Foods, transmitió que se espera un “buen escenario” para el segundo semestre del año, y una demanda con “bastante normalidad”.
- ✓ La Unión Europea sigue presionando a nuestro país para suspender el uso del Estradiol en bovinos, justificando esta posición en defensa a sus consumidores de carne.
- ✓ Continúan los voluminosos remates por pantalla, donde a pesar de los ajustes de precios a la baja, la reposición se mantiene muy demandada.
- ✓ Continúa cayendo el precio de la tonelada de carne exportada a China. También es menor la participación de dicho mercado en las exportaciones respecto de un año atrás.
- ✓ Sigue el interés de algunos sectores de la cadena en insistir en la apertura de la importación de ganado desde algunos países de la región.

**DIPLOMA EN COMERCIALIZACIÓN DE GRANOS**  
CAPACITACIÓN VIRTUAL - ZOOM + CAMPUS VIRTUAL DE FCA

**NUEVA INSTANCIA... ESCRIBINOS!!!**

INICIO 31 DE JULIO  
CLASES: VIERNES DE 18 A 21HS & SÁBADOS DE 9 A 12HS

MODALIDAD A DISTANCIA

**DIPLOMA EN EL NEGOCIO GANADERO**  
CAPACITACIÓN VIRTUAL - ZOOM + CAMPUS VIRTUAL DE FCA

**NUEVA INSTANCIA... ESCRIBINOS!!!**

INICIO 14 DE AGOSTO  
CLASES: VIERNES DE 18 A 21HS & SÁBADOS DE 9 A 12HS

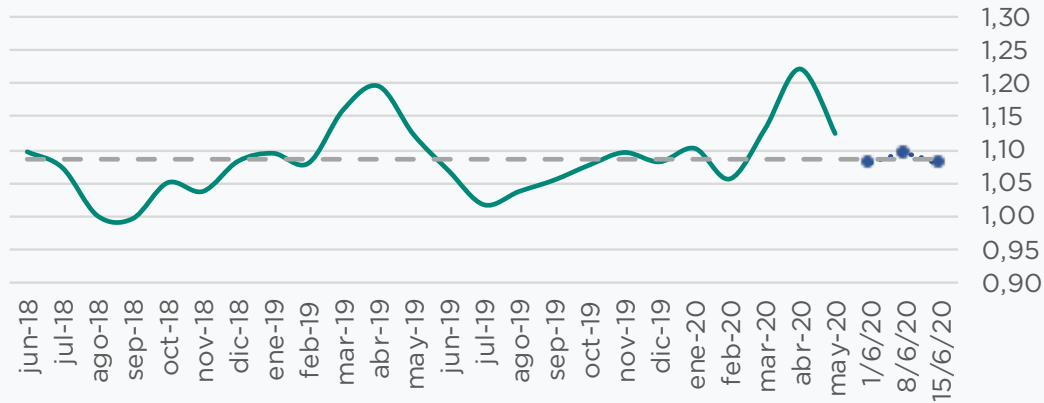
MODALIDAD A DISTANCIA

MÁS INFORMACIÓN  
EMAIL: [posgrados@fca-ude.edu.uy](mailto:posgrados@fca-ude.edu.uy)



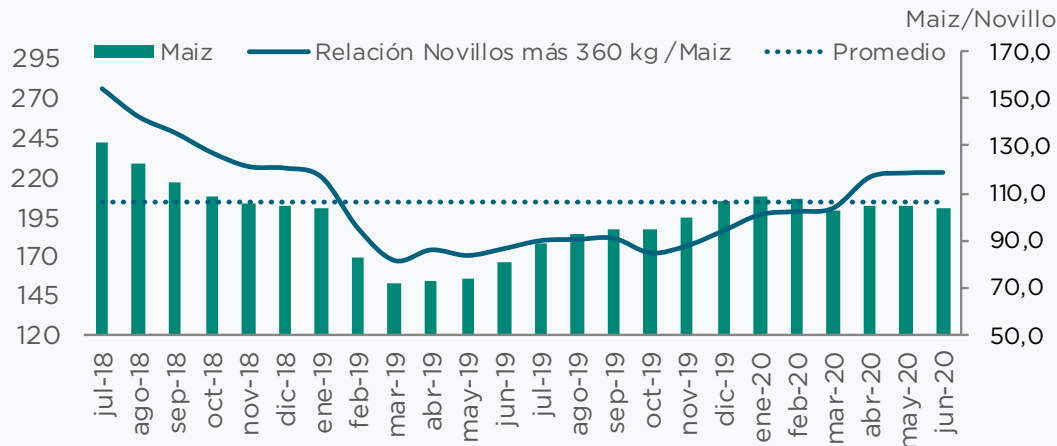
## RELACIÓN COMPRA-VENTA

### Relación Terneros más de 180kg /Novillo en PIE Contado Puesto en frigorífico

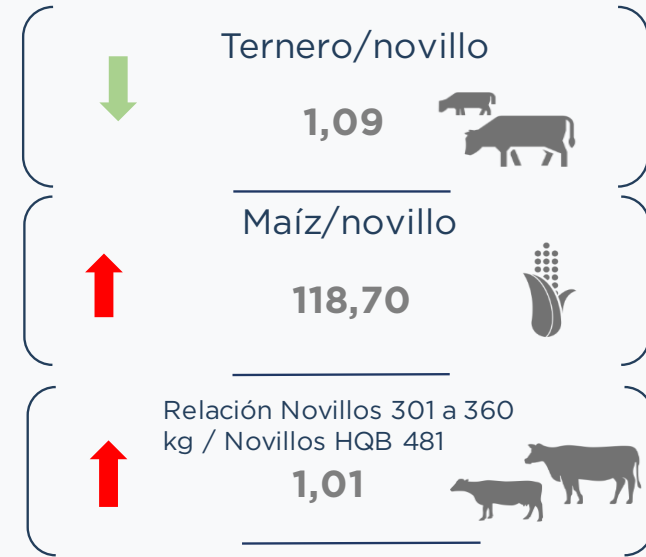


\*La relación Ternero/Novillo expresa cuantos kilos de Novillo son necesarios para comprar un kilo de Ternero.

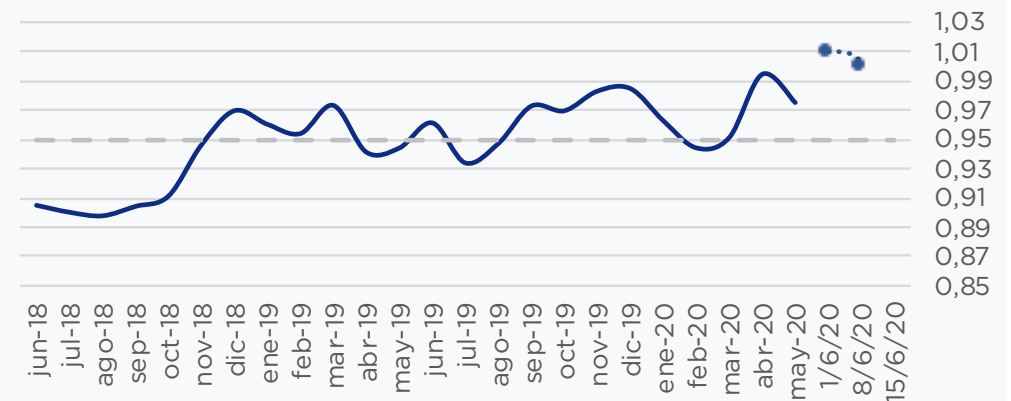
### Relación maíz (u\$s/Ton.) / novillo (u\$s/kg.)



\*La relación Maíz/Novillo expresa cuantos kilos de Novillo son necesarios para comprar una tonelada de Maíz.



### Relación Novillos 301 a 360 kg / Novillos HQB 481

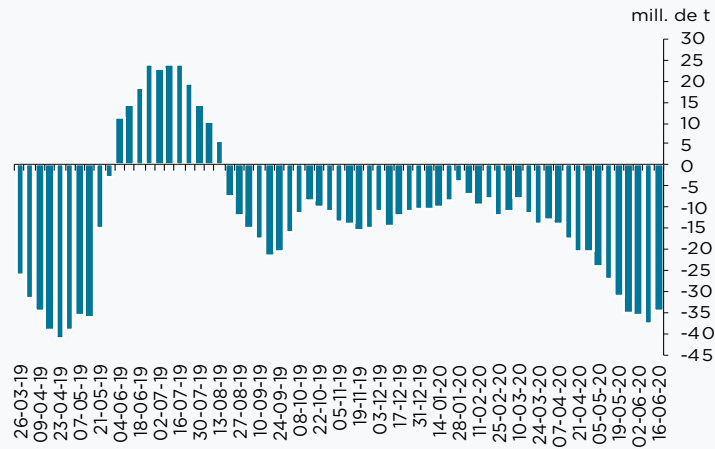


\*La relación expresa cuantos kilos de novillo HQB 481 son necesarios para comprar un kilo de novillo 300 a 360 kg.

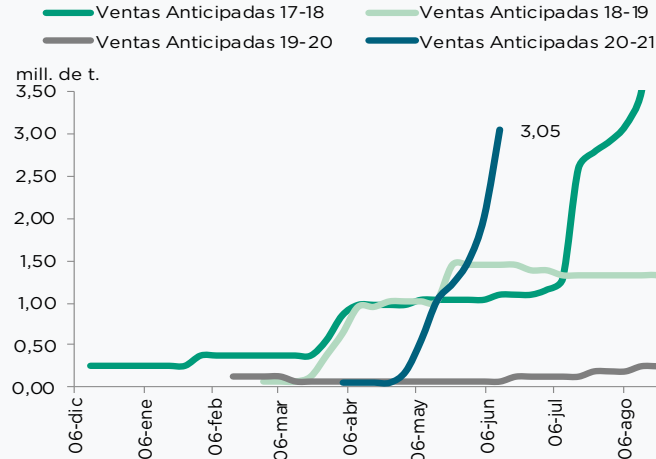


## INFORMACIÓN DESTACADA DEL MERCADO AGRÍCOLA

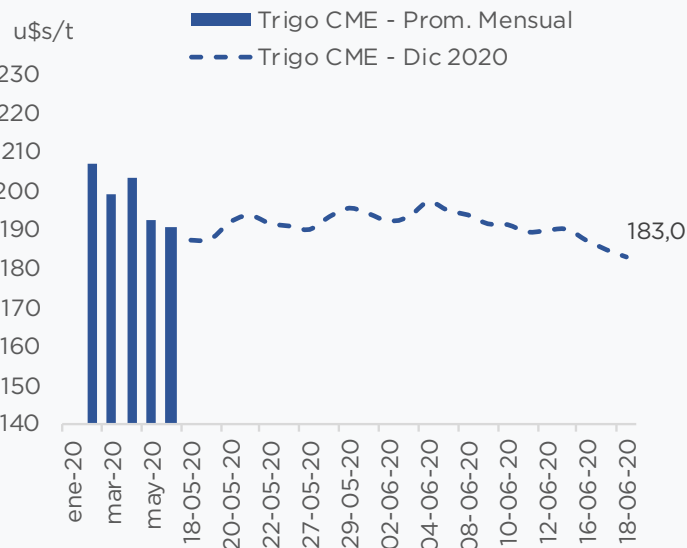
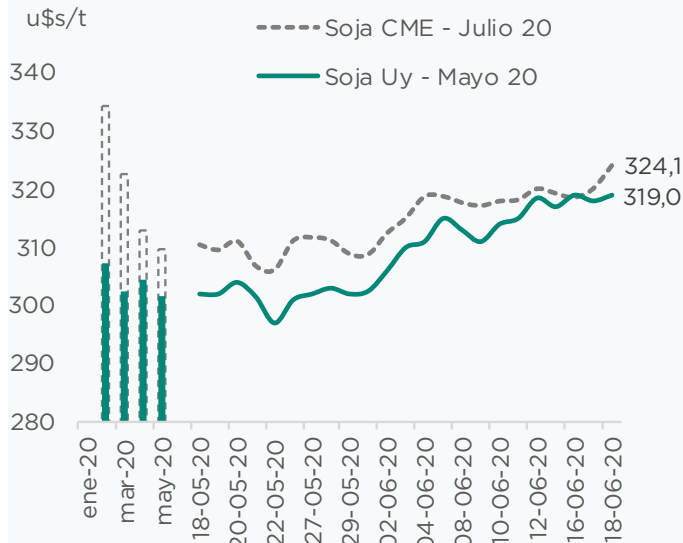
### Fondos especulativos en maíz (saldo neto entre comprado y vendido)



### Ventas de soja de EEUU a China (Campaña 20/21 vs anteriores)



### Evolución del precio de CME y Uruguay disponible (u\$/tn)



## APUNTES DEL MES



> En un contexto volátil, con un mercado bursátil que recuperó buena parte de lo perdido durante el inicio de la pandemia, los granos acompañan las subas con realidades distintas según cada uno.

> La soja recuperó parte del terreno perdido, y vuelve a cotizar en CME en los máximos desde el 1ro de abril. En el ámbito local la soja vuelve a cotizar por encima de los 320 u\$/t. 10 u\$/s por encima del promedio de la campaña.

> La semana pasada se dió una buena reunión entre China y EEUU aspecto que derivó en expectativas de nuevas compras del país asiático. Realidad que se ve reflejada en el gráfico con ventas de soja más anticipadas que las últimas campañas a china. Aspecto central que le da sostén al precio de la soja.

> El clima en EEUU se presenta sin grandes problemas aspecto que suma tranquilidad. De todos modos, el maíz redujo 4 puntos porcentuales la condición buena y Excelente. El mercado espera el informe de hoy a la tarde que sumado a la posición de los fondos de especulación vendida en niveles record genera expectativa de volatilidad en el corto plazo. El último informe de los fondos mostró una reducción del saldo vendido luego de 11 semanas consecutivas de verse incrementada esa posición.

> La cotización del trigo en CME perdió potencia. quebró los niveles de 190 u\$/s con una cosecha que inició. La tendencia podría estar mostrando el principio de la tradicional estacionalidad a la baja de los precios. El ritmo de la demanda será clave en los próximos meses.

> En el ámbito local, prácticamente finalizada la siembra de fina se dieron algunas lluvias necesarias, manteniéndose los pronósticos para la semana.



Tipo de cambio 18-06-20

Variación anual

Real/u\$s

5,38

40%

\$uy/u\$s

42,71

21%

\$Ar/u\$s

69,64

61%

GASOIL 50-S

40,40 \$

Variación  
vs 1 año

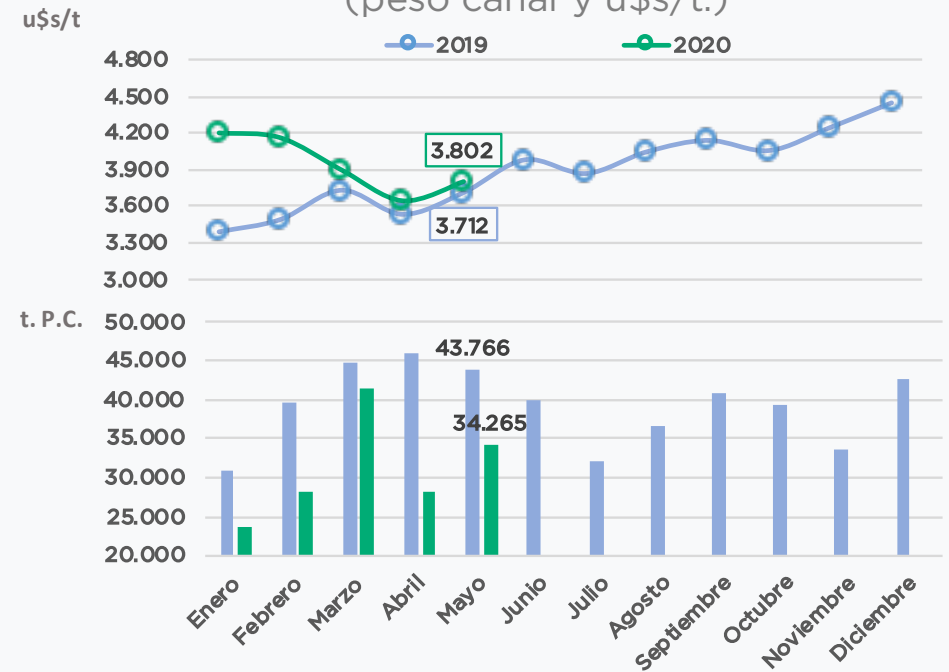
0%

0,93 u\$s

-19%



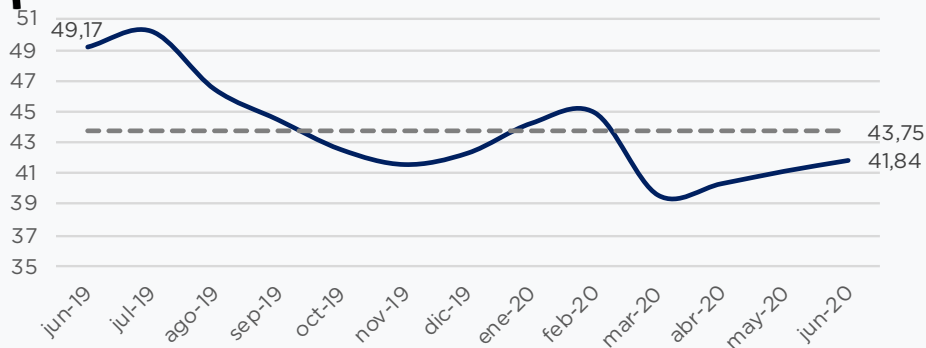
Valor y volumen exportado carne bovina  
(peso canal y u\$s/t.)



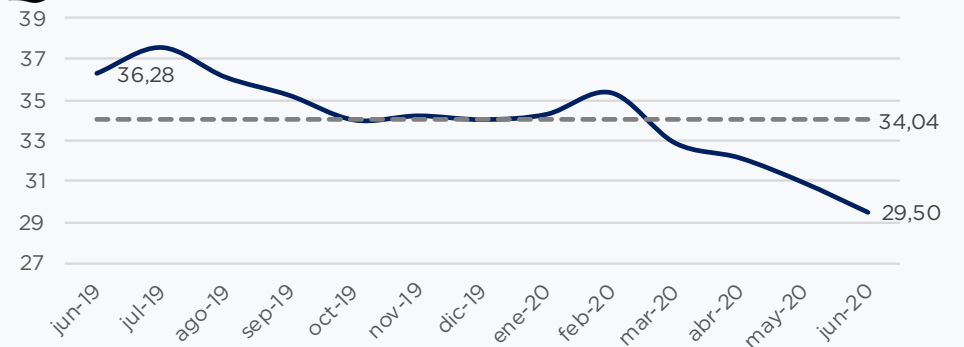
Kilos necesarios de producto para compra de 100 litros de Gasoil 50-S



Kg de ternero por cada 100 litros  
de Gasoil 50-S



Kg de soja por cada 100 litros de Gasoil 50-S



Fuente: Elaborado por AZ Group y FCA en base a INAC, ANCAP, INVESTING, BROU, BNA.

Alejandro Olivera, Uruguayo, Director de Campo Meat.

**¿Qué lectura tenés para el corto en cuanto a expectativas del mercado Europeo?**

El mercado europeo hoy está transitando una instancia que va entre la incertidumbre y apuestas a una reapertura total de fronteras, esto nos lleva a que hay una sensación de mejora. Algunos países han flexibilizado las restricciones de ingreso de manera unilateral o bilateral y la Unión Europea se encuentra negociando la apertura del espacio Schengen.

Por el momento todo indica que existe una reactivación del mercado. Empezó el verano europeo lo que implica una reactivación natural. Los servicios donde destacamos hoteles, restaurantes y supermercados necesitan abastecerse de productos para recibir a los turistas que demandan carnes de alta calidad.

**Entonces, ¿volvimos a una situación anterior al COVID-19?**

No tanto optimismo, hay que esperar a ver como reacciona el mercado. De todos modos, todo esto hace que el panorama sea menos alarmante de lo que se pensaba hace un mes atrás. Por otro lado, el flujo comercial seguramente demore un poco más porque todavía existe un stock de producto congelado en los puertos, sin dudas este ingresará paulatinamente en los próximos meses.

**¿Qué mirada le cabe a la cuota hilton que está empezando un nuevo ciclo?**

La cuota empieza un nuevo ciclo, además tenemos un inicio del nuevo trimestre de la cuota 481, ambos dos van a ser un buen termómetro de lo que viene. En ese sentido algunos operadores están haciendo tímidas ofertas, esto es un indicador importante de que existe un escenario para nuevos negocios a futuro. El flujo va a estar, eso si, los valores que se empiezan a percibir no se acercan a los niveles pre-pandemia.

Desde ya que se espera que el crecimiento de la demanda en la zona vaya acompañando los niveles de reactivación económica en la región.

**¿Qué pasó en las últimas semanas en términos de negocios?**

Las ofertas se empiezan a reactivar, sumado a eso el dato positivo es que el precio por tonelada tuvo un alza en las últimas semanas respecto a lo que veníamos viendo. La expectativa es que el mismo se mantenga en el mediano plazo.

En el corto plazo tenemos que tener una lectura de lo que harán los importadores. Su próximo movimiento determinará la instancia en la que estamos de la recuperación de la actividad y del ritmo comercial.